

腹腔鏡下胃全摘術を受ける方へ





















患者様パスシート(ケアマップ)

ID

氏名

主治医:

担当看護師:

月日	入院日	手術前日	手術日(前)	手術日(後)	術後1~2病日	術後3病日	術後4病日	術後5病日	術後6病日	術後7病日	術後8~14病日
経過	入院日	手術前日	手術日(前)	手術日(後)	術後1~2病日	術後3病日	術後4病日	術後5病日	術後6病日	術後7病日	術後8~14病日
目標	・手術の流れを理解し準備ができるように援助します。		・安全に手術が受けられるように援助します。	・手術後、合併症や痛みがなく過ごせるように援助します。	・早期に体を動かせることができるように援助します。	・食事摂取の注意点を理解し摂取できるように援助します。					
検査処置	・弾性ストッキングを履きます。 ・採血があります。 	・胃の透視検査があります。  ・お腹や背中の中をそりおへそのゴマをとります。 	・手術着に着替えます。 ・鼻から胃まで管を入れます。	〈術中〉 ・背中に痛み止めの管を入れます。 ・お腹に管が1~2本入ります 〈術後〉 ・心電図、血圧などをみるモニターや足をマッサージする機械をつけます。 ・酸素を吸入します。 ・痰を出しやすくする吸入を行います。 	・毎日、傷の観察と処置をします。 ・術翌日に、状態を見ながら酸素・モニター・足をマッサージする機械を外し鼻の管を抜きます。 ・適宜、採血やレントゲン撮影をします。  	・胃の透視検査をします。 	・手術後、5日前後に医師の診察にてお腹の管、背中の痛み止めの管を抜きます。 ・レントゲン撮影をします。 ・採血があります。  		・採血があります。 	・手術後、7日目に降に医師の診察後に抜糸します。 	・退院時に弾性ストッキングが終了となります。
内服	・日頃飲んでいる持参薬を薬剤師が確認をします。 医師の指示により続けて内服して頂きます。 ・検査により下剤の内服が必要なことがあります。	手術前日21時に下剤を内服して頂きます。 				・食事開始に合わせて、術前からの内服薬を適宜再開します。 ・下痢・便秘があるときは、薬がありますのでお知らせ下さい。 ・痛みがあるときは、痛み止めの内服薬を与薬します。					・必要時、退院処方があります。 ・お預かりしていた薬は、すべてお返します。 
注射		・食事が十分に摂取できない時は点滴を行います。	・手術室への入室に合わせて点滴を開始します。 	・痛みがあるときは、痛み止めの注射を行います。						・十分な食事が摂れるようになりましたら点滴を終了します。	
安静				・術後はベッドで安静に過ごして頂きます。	・リハビリが始まります。 ・徐々に歩けるようにお手伝いします。 						
食事	・検査により食事制限が必要なことがあります。	・検査により食事制限が必要なことがあります。	・検査のため飲食を制限されることがあります。 ・手術前日の夕食まで食事摂取が可能です。	・飲食できません。 	・指示があるまで飲水・食事はできません。 ・手術翌日から飲水開始予定です。	・3分粥より開始となります。 	・5分粥となります。	・7分粥となります。	・全粥となります。 		
清潔	・専用のうがい薬で1日5回うがいをします。	・除毛の後に入浴をします。	・口腔ケアをします。	・温かいタオルで体を拭きます。						・抜糸後シャワー入浴ができます。	
排泄				・手術室に入る前に排尿を済ませて下さい。 ・手術中に尿道に管を入れます。 ・尿量測定があります。	・おならや便を確認します。	・尿道に入っている管を抜きます。 その後、尿を確認します。					
説明指導	・入院診療計画書をお渡しします。 ・入院生活について説明します。 ・医師から手術前の説明があり同意書を記入していただきます。 ・栄養士より術前指導があります。		・全ての検査終了後、主治医より病状や手術について説明があります。 ・手術に必要な物品を確認します。	・ご家族の控え室をご案内、説明をします。 ・ご家族は控え室でお待ちください。 ・手術後担当医師が経過を説明します。		・食事開始時に、食べ方について説明します。					〈退院時〉 ・栄養士が栄養指導をします。 ・退院の説明をおこないます。 ・次回受診日をお知らせします。 ・退院療養計画書をお渡しします。
その他	・麻酔科医師に診察があります。 ・必要物品を確認します。 ・毎日、医師が回診をします。			・手術後は術後病棟にて治療を受けて頂きます。	・状態に応じて一般病棟へ戻ります。						

本人・家族サイン

