

# 気管支鏡検査を受ける方へ











ID:

患者氏名:

様

医師名:

担当看護師名:

	1日目	2日目		3日目
月日	入院日 ( / )	検査日 (検査前)	検査日 (検査後)	退院日 ( / )
目標	・検査の必要性、流れが分かるよう説明します。	・検査に対する不安が最小限にとどめられるよう援助します。	・検査が安全に行われ、合併症が起こらないよう援助します。	・検査後の注意点が理解できるよう説明します。
治療・処置・薬剤	・内服薬について、確認させていただきます。	・午前6時頃から点滴を行います。 点滴は検査後まで続けます。 ①9:30～ ②10:00～ ③10:30～ ・検査の15分前に、唾液が出るのを抑えたり、緊張をほぐすような筋肉注射を行います。 	・点滴が終了したら、針を抜きます。 ・必要時、酸素吸入を行います。 ・安静解除時に担当看護師が血圧を測ります。 	・点滴はありません ・抗生剤や止血剤などの薬が処方されることがあります。 
検査	・特にありません。	・内視鏡室にて、のどの麻酔をかけます。 麻酔薬の噴霧を吸いこんで麻痺させます。 ・麻酔後、カメラを挿入し肺内の検査を行います。		・胸のレントゲン検査を行います。 この結果で退院が決まります。 
活動・安静度	・制限はありません。	・制限はありません。 ・検査時、車いすで移動します。 	・検査後3時間は、ベッド上安静になります。 	・制限はありません。
排泄	・制限はありません。	・検査に行く前に、トイレを済ませてください。	・安静時間中は、トイレに歩行できません。 ベッドの上で尿器にて排泄します。 ・安静解除後は看護師同行しトイレに歩行します。	
栄養(食事)	・制限はありません。	・0時より飲んだり食べたり出来ません。	・検査後3時間は飲んだり食べたり出来ません。 ・3時間後、水を飲んでムセがないか確認し、問題なければ食事が出来ます。	・制限はありません
清潔	・入浴できます。 ※化粧は落としてください。	・検査日は入浴できません。		・退院後、入浴できます。 微熱がある時は様子を見て下さい。
指導・説明	<p><b>* 午後14時までに入院して下さい。</b></p> <p>・看護師から病棟内と検査について説明があります。 ・ご本人確認の為、リストバンドを装着します。 ・抗凝固剤(血液をサラサラにする薬)が主治医の指示通り中止されているか確認します。 ・普段内服している薬を全て持ってきてください。 内容を確認し、医師の指示にて内服していただきます。 </p> <p>・検査の①説明書、②同意書、③「気管支鏡検査を受ける方へ」 ①～③は病棟で一部控えますので持参ください。</p>	<p>・めがね・時計・入れ歯・アクセサリなどは外してください。 </p> <p>・検査日は安静解除後まで、ご家族の付添協力よろしくお願いします。</p>	<p>・医師より中止といわれた薬以外は、夕食後より内服してください。 ・血痰が出る場合がございますが、その際には看護師に報告してください。 </p> <p>・検査後の説明はありません。 結果は次回外来診察日に説明があります。 そのため、今後の治療方針のご相談もありますので、必ず家族同伴でお越しください。</p>	<p>・抗凝固剤は、医師の指示があるまで中止です。(血液をサラサラにする薬) ・会計用紙をお渡しします。 ・次回外来予約日の説明をします。 ・概算目安(医療費負担別) 1割負担:約2万円 2割負担:約3万5000円 3割負担:約5万円 ※保険適応外物品や個室代は別途かかります。 </p>

この表はおおよその経過をお知らせするものです。患者様の状態によっては予定通り行かないこともあります。ご了承ください。

竹田総合病院 呼吸器外科 2021年8月改訂

**本人・家族:**