













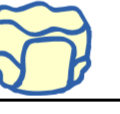





# 急性胃腸炎の治療を受けられる患者様へ

ID番号 \_\_\_\_\_ 氏名 \_\_\_\_\_ 様

担当医師名 \_\_\_\_\_ 担当看護師名 \_\_\_\_\_

| 項目                               | 月日<br>入院  | 2日目  | 3日目   | 4日目   | 退院   |
|----------------------------------|---|--|---|---|--|
| 目標                               | 処置に伴う痛みを最小限にし、ご家族の不安が少なく入院できる。  | 安全に点滴治療が受けられる。<br>脱水が改善し、下痢や嘔吐の回数が減少する。  |   | 食欲や元気が見られる。<br>点滴が無事に終了できる。   | 退院基準<br>発熱や嘔吐がなく、食欲が回復する。  |
| 治療・薬剤<br>(点滴・内服)<br>・処置<br>・リハビリ | <ul style="list-style-type: none"> <li>24時間点滴を持続で行います。</li> <li>必要に応じて、抗生剤を投与する時もあります。</li> <li>内服薬は、医師に確認します。お手持ちの内服薬がありましたら、看護師に渡してください。</li> <li>尻が赤いときに  を処方します。  でお申し出ください。</li> </ul> | <ul style="list-style-type: none"> <li>点滴は続きます。</li> <li>水分が飲めるようになったら、整腸剤の内服薬を開始します。</li> </ul>    | <ul style="list-style-type: none"> <li>点滴の速度が減るかもしくは終了になります。</li> <li>内服薬は飲みましょう。整腸剤でも下痢が治まらないときには、看護師にお申し出ください。</li> </ul>  |   |  |
| 検査                               | <ul style="list-style-type: none"> <li>採血、必要に応じて尿検査やレントゲンをとるときもあります。</li> <li>便の検査も行います。</li> </ul>     | <ul style="list-style-type: none"> <li>症状の改善が見られないときは、適宜検査を追加します。</li> </ul>    |   |   |  |
| 活動・安静度                           | <ul style="list-style-type: none"> <li>ベッドで安静にお過ごしください。</li> <li>感染力が強いため、許可が出るまではお部屋で過ごしましょう。</li> </ul>    | <ul style="list-style-type: none"> <li>お子様が、元気が出てきても、まだ感染力は強いのでできるだけお部屋で過ごしてください。</li> </ul>    |   |   |  |
| 食事                               | <ul style="list-style-type: none"> <li>おなかを休ませるために、絶食もしくは水分のみ可能です。</li> </ul>     | <ul style="list-style-type: none"> <li>水分を飲んでも異常がないときは、回診後屋からお食事をします。(アレルギーがある場合はお申し出ください)</li> </ul>   | <ul style="list-style-type: none"> <li>胃腸炎は食事療法も大切です。食事内容でご希望があれば、医師・もしくは看護師にお申し出ください。油っこい物、甘すぎる物、冷たい物は食べないようにしましょう。</li> </ul>   | <ul style="list-style-type: none"> <li>退院後は、徐々に普通のお食事に戻してください。</li> </ul> |  |
| 清潔                               | <ul style="list-style-type: none"> <li>必要に応じて、体を拭きます。</li> </ul>   | <ul style="list-style-type: none"> <li>点滴を行っている間は体を拭きます。オムツを使用中のお子様には、お尻を洗います。</li> <li>看護師が点滴部位をきれいにします。</li> </ul>    |   | <ul style="list-style-type: none"> <li>退院後は入浴していいです。</li> </ul>           |  |
| 排泄                               | <ul style="list-style-type: none"> <li>トイレの後はしっかり手洗いをしてください。</li> <li>オムツは指定の場所に捨ててください。</li> </ul>    | <ul style="list-style-type: none"> <li>トイレまで歩くのがつらいお子様には、ポータブルトイレをお貸しします。</li> </ul>   |   |   |  |
| 患者様及びご家族への説明<br>栄養指導<br>服薬指導     | <ul style="list-style-type: none"> <li>病棟内をご案内します。</li> <li>トイレの使い方やオムツの捨て方の説明をします。</li> </ul>   | <ul style="list-style-type: none"> <li>お食事が始まったら、胃腸炎のホームケアについて書かれているパンフレットをお渡しします。</li> </ul>  |   |   | <ul style="list-style-type: none"> <li>退院の指導をさせていただきます。</li> </ul> |
|                                  | <p>入院中のお願い お子様の安全のために、ベッドの柵は必ず上げてください。サークルベッドの場合、ちょっとしたすきに落ちたりすることもあります。必ず、上段まで上げておいて下さい。</p>   |  |   |   |  |
|                                  | <p>症状によっては予定通りにいかないときもあります。ご了承ください。</p>   |  |   |   |  |