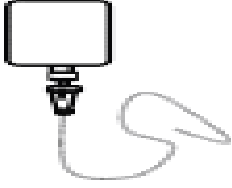




内シャント造設術を受ける方へ(左・右)

様

平成 年 月 日

経過	入院当日、手術日 (/)		2日目 退院日(/)
目標	出血や感染、シャント閉塞を起こさない		シャント部の自己管理がわかる
	手術前	手術後	退院日
点滴	<ul style="list-style-type: none"> 手術前に点滴をします。 	<ul style="list-style-type: none"> 手術が終わったら血管を広げる点滴をして終了です。 	
処置		<ul style="list-style-type: none"> 手術終了後、医師が病室で診察します。 	<ul style="list-style-type: none"> 医師が処置をします
安静	<ul style="list-style-type: none"> 制限はありません。 手術後はぶつかけたり、圧迫しないように気をつけてください。 手術後は、枕などで手を高くしてください。 		
食事	<ul style="list-style-type: none"> 絶食は必要ありません。 食事制限されていた方はこれまで通りです。 		
薬	<ul style="list-style-type: none"> これまで飲んでいた内服薬をお持ちください。 	<ul style="list-style-type: none"> 夕食後より抗生物質を飲んでいただきます。 傷が痛い時は痛み止めがあります。遠慮なく看護師にお伝えください。 	
指導	<ul style="list-style-type: none"> 手術後の注意点を看護師がお話します。 		<ul style="list-style-type: none"> 家庭での生活上の注意点を医師、看護師よりお話します。 傷の処置の仕方を覚えていただきます。 退院後の外来受診日をお知らせします。 事務より入院会計の説明があります。

主治医 _____

看護師 _____