













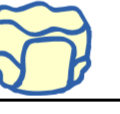





# 急性胃腸炎の治療を受けられる患者様へ

ID番号 \_\_\_\_\_ 氏名 \_\_\_\_\_ 様

担当医師名 \_\_\_\_\_ 担当看護師名 \_\_\_\_\_

項目	月日 入院	2日目	3日目	4日目	退院	
目標	処置に伴う痛みを最小限にし、ご家族の不安が少なく入院できる。	安全に点滴治療が受けられる。 脱水が改善し、下痢や嘔吐の回数が減少する。		食欲や元気が見られる。 点滴が無事に終了できる。	退院基準 発熱や嘔吐がなく、食欲が回復する。	
治療・薬剤 (点滴・内服) ・処置 ・リハビリ	<ul style="list-style-type: none"> <li>24時間点滴を持続で行います。</li> <li>必要に応じて、抗生剤を投与する時もあります。</li> <li>内服薬は、医師に確認します。お手持ちの内服薬がありましたら、看護師に渡してください。</li> <li>尻が赤いときに  を処方します。  でお申し出ください。</li> </ul>	<ul style="list-style-type: none"> <li>点滴は続きます。</li> <li>水分が飲めるようになったら、整腸剤の内服薬を開始します。</li> </ul> 	<ul style="list-style-type: none"> <li>点滴の速度が減るかもしくは終了になります。</li> <li>内服薬は飲みましょう。整腸剤でも下痢が治まらないときには、看護師にお申し出ください。</li> </ul> 			
検査	<ul style="list-style-type: none"> <li>採血、必要に応じて尿検査やレントゲンをとるときもあります。</li> <li>便の検査も行います。</li> </ul>  	<ul style="list-style-type: none"> <li>症状の改善が見られないときは、適宜検査を追加します。</li> </ul> 				
活動・安静度	<ul style="list-style-type: none"> <li>ベッドで安静にお過ごしください。</li> <li>感染力が強いため、許可が出るまではお部屋で過ごしましょう。</li> </ul> 	<ul style="list-style-type: none"> <li>お子様が、元気が出てきても、まだ感染力は強いのでできるだけお部屋で過ごしてください。</li> </ul> 				
食事	<ul style="list-style-type: none"> <li>おなかを休ませるために、絶食もしくは水分のみ可能です。</li> </ul>  	<ul style="list-style-type: none"> <li>水分を飲んでも異常がないときは、回診後屋からお食事をします。(アレルギーがある場合はお申し出ください)</li> </ul> 	<ul style="list-style-type: none"> <li>胃腸炎は食事療法も大切です。食事内容でご希望があれば、医師・もしくは看護師にお申し出ください。油っこい物、甘すぎる物、冷たい物は食べないようにしましょう。</li> </ul>		<ul style="list-style-type: none"> <li>退院後は、徐々に普通のお食事に戻してください。</li> </ul>	
清潔	<ul style="list-style-type: none"> <li>必要に応じて、体を拭きます。</li> </ul> 	<ul style="list-style-type: none"> <li>点滴を行っている間は体を拭きます。オムツを使用中のお子様には、お尻を洗います。</li> <li>看護師が点滴部位をきれいにします。</li> </ul> 				
排泄	<ul style="list-style-type: none"> <li>トイレの後はしっかり手洗いをしてください。</li> <li>オムツは指定の場所に捨ててください。</li> </ul> 	<ul style="list-style-type: none"> <li>トイレまで歩くのがつらいお子様には、ポータブルトイレをお貸しします。</li> </ul>  				
患者様及びご家族への説明 栄養指導 服薬指導	<ul style="list-style-type: none"> <li>病棟内をご案内します。</li> <li>トイレの使い方やオムツの捨て方の説明をします。</li> </ul> 	<ul style="list-style-type: none"> <li>お食事が始まったら、胃腸炎のホームケアについて書かれているパンフレットをお渡しします。</li> </ul>				<ul style="list-style-type: none"> <li>退院の指導をさせていただきます。</li> </ul>
	入院中のお願い　お子様の安全のために、ベッドの柵は必ず上げてください。サークルベッドの場合、ちょっとしたすきに落ちたりすることもあります。必ず、上段まで上げておいて下さい。					
	症状によっては予定通りにいかないときもあります。ご了承ください。					