




経皮内視鏡的胃瘻造設術を受けられる方へ

患者様氏名： _____ 様

受け持ち医師： _____
受け持ち看護師 _____

月日	入院後 /	前日 /	当日 /	1日目 /	2～4日目 / ~ /	5～6日目 / ~ /	7～13日目 / ~ /	14日目 /
目標	手術について理解ができ、手術前の準備が整っている			創部の出血がない	胃瘻注入開始後の異常がない 創部感染の兆候がない	維持栄養量が決定する 胃瘻からの栄養が継続できる	胃瘻からの栄養が継続できる	胃瘻部に感染がない 胃瘻からの栄養注入に問題がない
治療	採血します 	点滴を行います	点滴を行います 	点滴を行います	点滴を行います	点滴を行います 採血します 		
処置				胃瘻部の処置を行います	胃瘻部の処置を行います	胃瘻部の処置を行います 1針抜糸します	胃瘻部の処置を行います	胃瘻部の処置を行います 全抜糸します
安静度			ベッド上安静です	リハビリ開始します				
食事		絶食水になります	絶食水になります	胃瘻から白湯が始まります	胃瘻からミルクが始まります	胃瘻からミルクが始まります	胃瘻からミルクが始まります	胃瘻からミルクが始まります
清潔	医師の許可で入浴します (入浴不可の場合は、体を拭きます)	体を拭きます	入浴可能です (日程は状態を見て立てます) 体を拭きます	体を拭きます	体を拭きます	体を拭きます	体を拭きます	体を拭きます
説明	胃瘻造設について医師より説明があります 腹帯2枚準備して下さい 